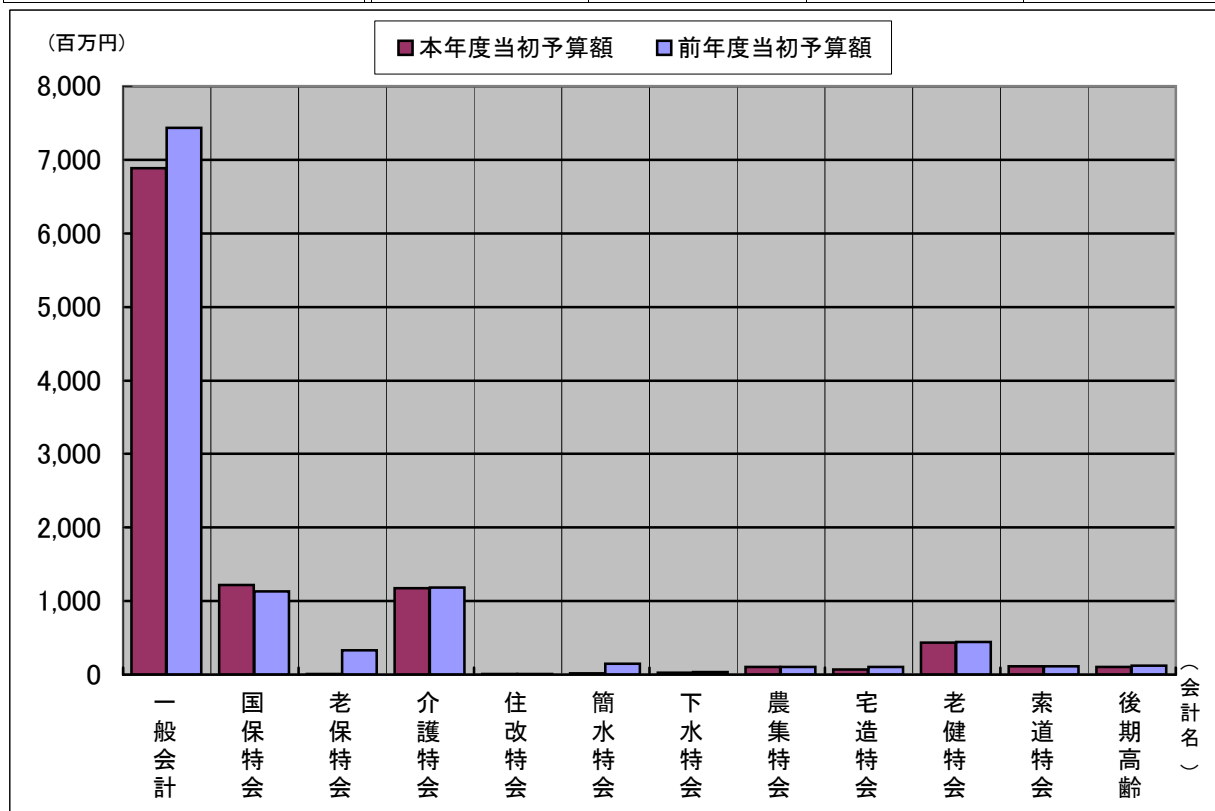


平成21年度 一般会計・特別会計当初予算総括表

(額単位:千円、率単位:%)

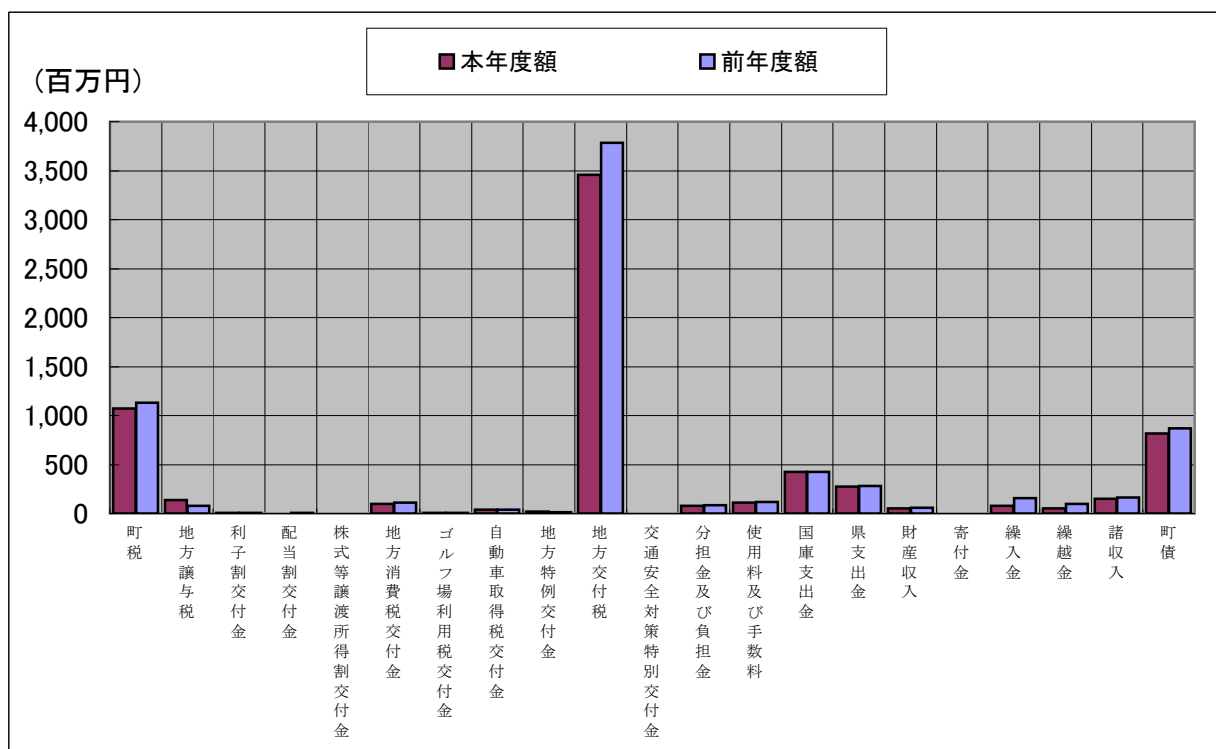
会計名	歳入歳出予算額			
	本年度当初予算額	前年度当初予算額	前年度比	増減率
1 一般会計	6,886,000	7,430,000	-544,000	-7.32
2 国民健康保険特別会計	1,222,586	1,129,733	92,853	8.22
3 老人保健特別会計	4,803	332,187	-327,384	-98.55
4 介護保険特別会計	1,171,531	1,183,033	-11,502	-0.97
5 住宅改修資金等貸付事業特別会計	9,751	10,091	-340	-3.37
6 簡易水道事業特別会計	13,400	148,503	-135,103	-90.98
7 下水道事業特別会計	26,152	33,727	-7,575	-22.46
8 農業集落排水事業特別会計	101,375	107,771	-6,396	-5.93
9 住宅地造成事業特別会計	71,000	102,450	-31,450	-30.70
10 老人保健施設特別会計	437,400	444,724	-7,324	-1.65
11 索道事業特別会計	114,262	114,655	-393	-0.34
12 後期高齢者医療特別会計	106,226	121,706	-15,480	-12.72
合計	10,164,486	11,158,580	-994,094	-8.91



一般会計 歳入

(額単位:千円、比率単位:%)

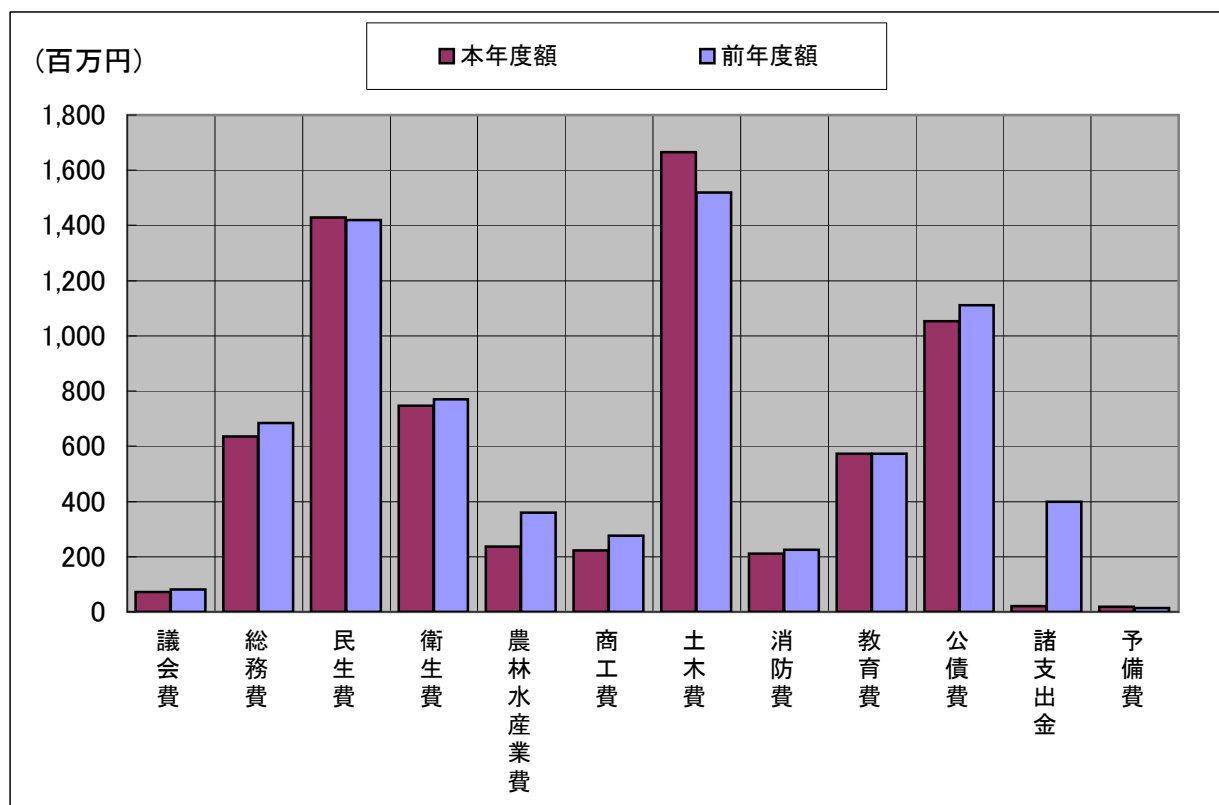
歳入	本年度額	構成比	前年度額	構成比	差引額	増減率
合計	6,886,000	100.0	7,430,000	100.0	-544,000	-7.3
1 町税	1,072,864	15.6	1,127,991	15.2	-55,127	-4.9
2 地方譲与税	134,349	2.0	76,145	1.0	58,204	76.4
3 利子割交付金	6,000	0.1	3,971	0.1	2,029	51.1
4 配当割交付金	1,917	0.0	4,815	0.1	-2,898	-60.2
5 株式等譲渡所得割交付金	2,308	0.0	2,646	0.0	-338	-12.8
6 地方消費税交付金	98,909	1.4	112,158	1.5	-13,249	-11.8
7 ゴルフ場利用税交付金	7,453	0.1	7,177	0.1	276	3.8
8 自動車取得税交付金	40,259	0.6	37,103	0.5	3,156	8.5
9 地方特例交付金	22,445	0.3	10,803	0.1	11,642	107.8
10 地方交付税	3,458,793	50.2	3,783,084	50.9	-324,291	-8.6
11 交通安全対策特別交付金	1,930	0.0	2,017	0.0	-87	-4.3
12 分担金及び負担金	80,009	1.2	86,780	1.2	-6,771	-7.8
13 使用料及び手数料	114,271	1.7	119,219	1.6	-4,948	-4.2
14 国庫支出金	424,366	6.2	425,888	5.7	-1,522	-0.4
15 県支出金	274,122	4.0	280,598	3.8	-6,476	-2.3
16 財産収入	54,882	0.8	59,914	0.8	-5,032	-8.4
17 寄付金	200	0.0	100	0.0	100	0.0
18 繰入金	75,558	1.1	156,683	2.1	-81,125	-51.8
19 繰越金	50,000	0.7	99,000	1.3	-49,000	-49.5
20 諸収入	147,365	2.1	163,808	2.2	-16,443	-10.0
21 町債	818,000	11.9	870,100	11.7	-52,100	-6.0



一般会計 歳出(目的別)

(額単位:千円、率単位:%)

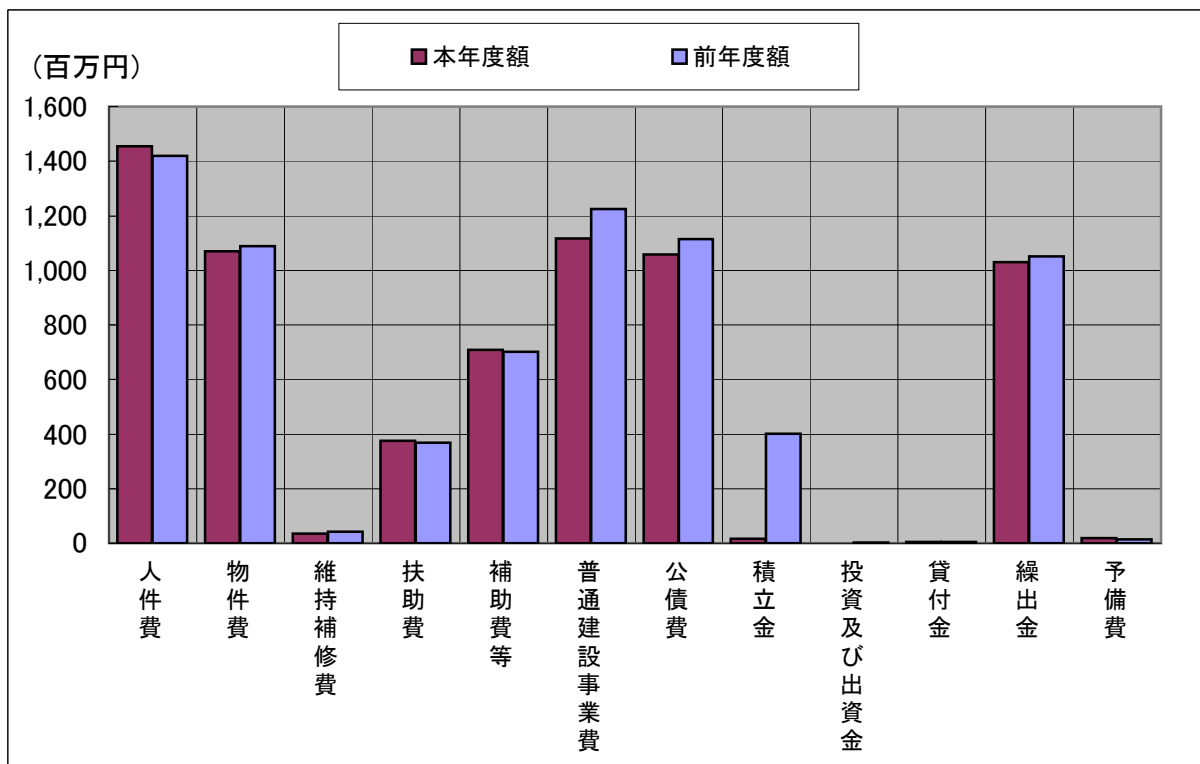
歳出(目的別)	本年度額	構成比	前年度額	構成比	差引額	増減率
合計	6,886,000	100.0	7,430,000	100.0	-544,000	-7.3
1 議会費	71,133	1.0	80,530	1.1	-9,397	-11.7
2 総務費	636,345	9.2	684,732	9.2	-48,387	-7.1
3 民生費	1,428,877	20.8	1,419,223	19.1	9,654	0.7
5 衛生費	747,812	10.9	769,405	10.4	-21,593	-2.8
6 農林水産業費	236,231	3.4	358,856	4.8	-122,625	-34.2
7 商工費	222,877	3.2	276,056	3.7	-53,179	-19.3
8 土木費	1,664,547	24.2	1,519,630	20.5	144,917	9.5
9 消防費	211,602	3.1	224,422	3.0	-12,820	-5.7
10 教育費	572,782	8.3	572,973	7.7	-191	-0.0
12 公債費	1,054,239	15.3	1,110,306	14.9	-56,067	-5.0
13 諸支出金	20,760	0.3	399,116	5.4	-378,356	-94.8
14 予備費	18,795	0.3	14,751	0.2	4,044	27.4



一般会計 歳出(性質別)

(額単位:千円、率単位:%)

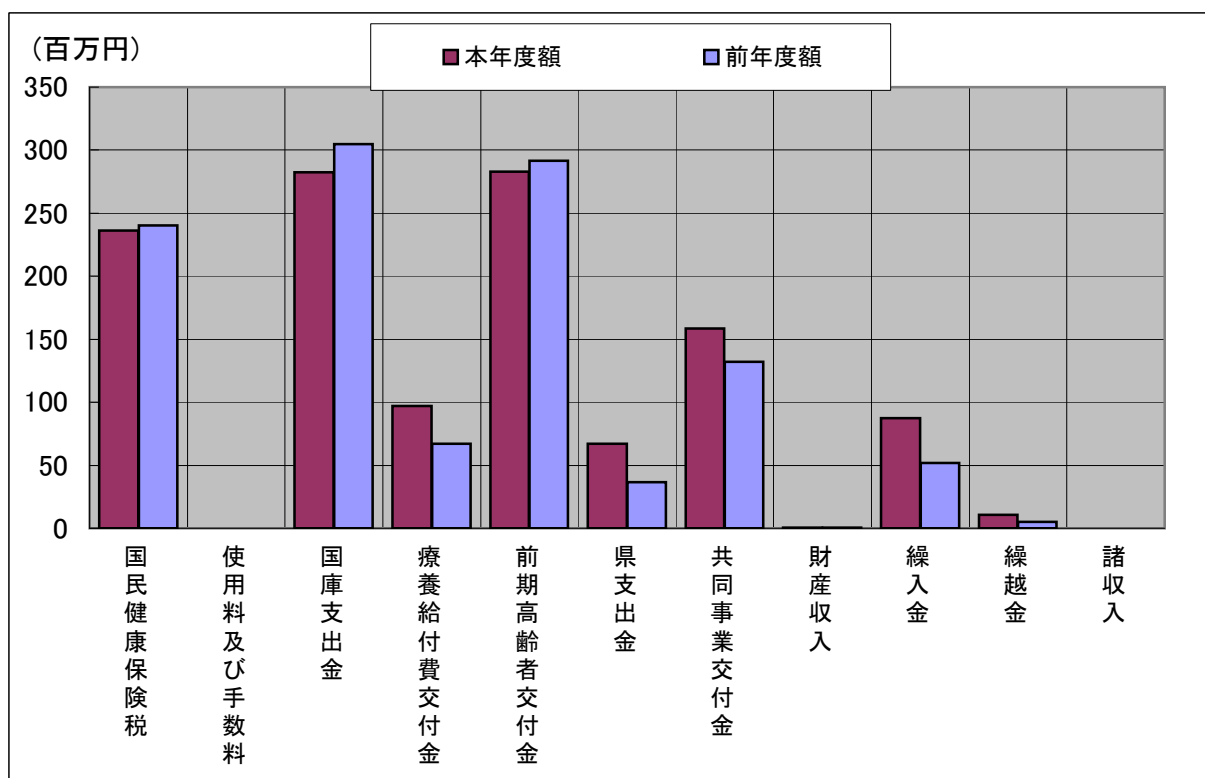
歳出(性質別)	本年度額	構成比	前年度額	構成比	差引額	増減率
合計	6,886,000	100.0	7,430,000	100.0	-544,000	-7.3
1 人件費	1,454,722	21.1	1,418,871	19.1	35,851	2.5
2 物件費	1,068,700	15.5	1,088,003	14.6	-19,303	-1.8
3 維持補修費	34,942	0.5	42,607	0.6	-7,665	-18.0
4 扶助費	376,174	5.5	369,375	5.0	6,799	1.8
5 補助費等	707,572	10.3	702,157	9.5	5,415	0.8
6 普通建設事業費	1,116,796	16.2	1,224,246	16.5	-107,450	-8.8
9 公債費	1,057,192	15.4	1,113,330	15.0	-56,138	-5.0
10 積立金	15,460	0.2	400,416	5.4	-384,956	-96.1
11 投資及び出資金	0	0.0	1,300	0.0	-1,300	0.0
12 貸付金	5,800	0.1	4,200	0.1	1,600	38.1
13 繰出金	1,029,847	15.0	1,050,744	14.1	-20,897	-2.0
29 予備費	18,795	0.3	14,751	0.2	4,044	27.4



国民健康保険特別会計 歳入

(額単位:千円、率単位:%)

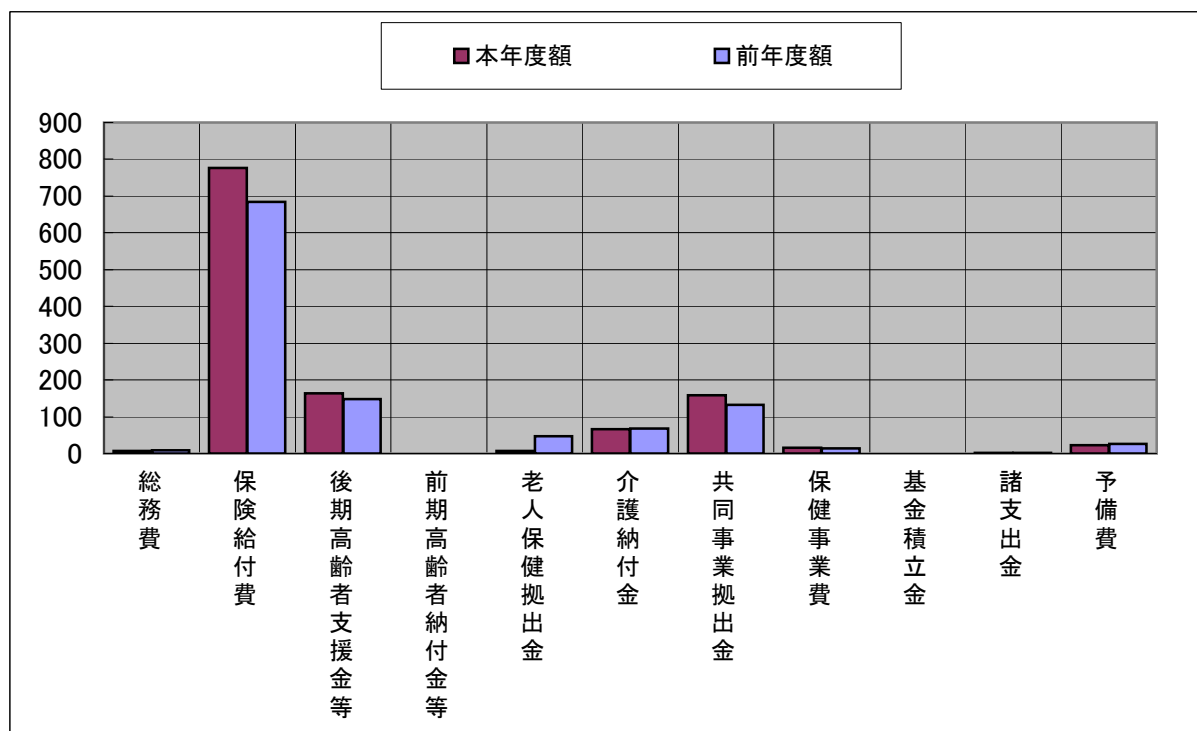
歳入	本年度額	構成比	前年度額	構成比	差引額	増減率
合計	1,222,586	100.0	1,129,733	74.2	92,853	8.2
1 国民健康保険税	236,283	19.3	240,196	21.3	-3,913	-1.6
2 使用料及び手数料	105	0.0	105	0.0	0	0.0
3 国庫支出金	282,254	23.1	304,961	27.0	-22,707	-7.4
4 療養給付費交付金	96,884	7.9	66,973	5.9	29,911	44.7
5 前期高齢者交付金	282,715	23.1	291,382		-8,667	0.0
6 県支出金	66,808	5.5	36,790	3.3	30,018	81.6
7 共同事業交付金	158,676	13.0	131,890	11.7	26,786	20.3
8 財産収入	702	0.1	578	0.1	124	21.5
9 繰入金	87,472	7.2	51,741	4.6	35,731	69.1
10 繰越金	10,571	0.9	5,001	0.4	5,570	111.4
11 諸収入	116	0.0	116	0.0	0	0.0



国民健康保険特別会計 歳出

(額単位:千円、率単位:%)

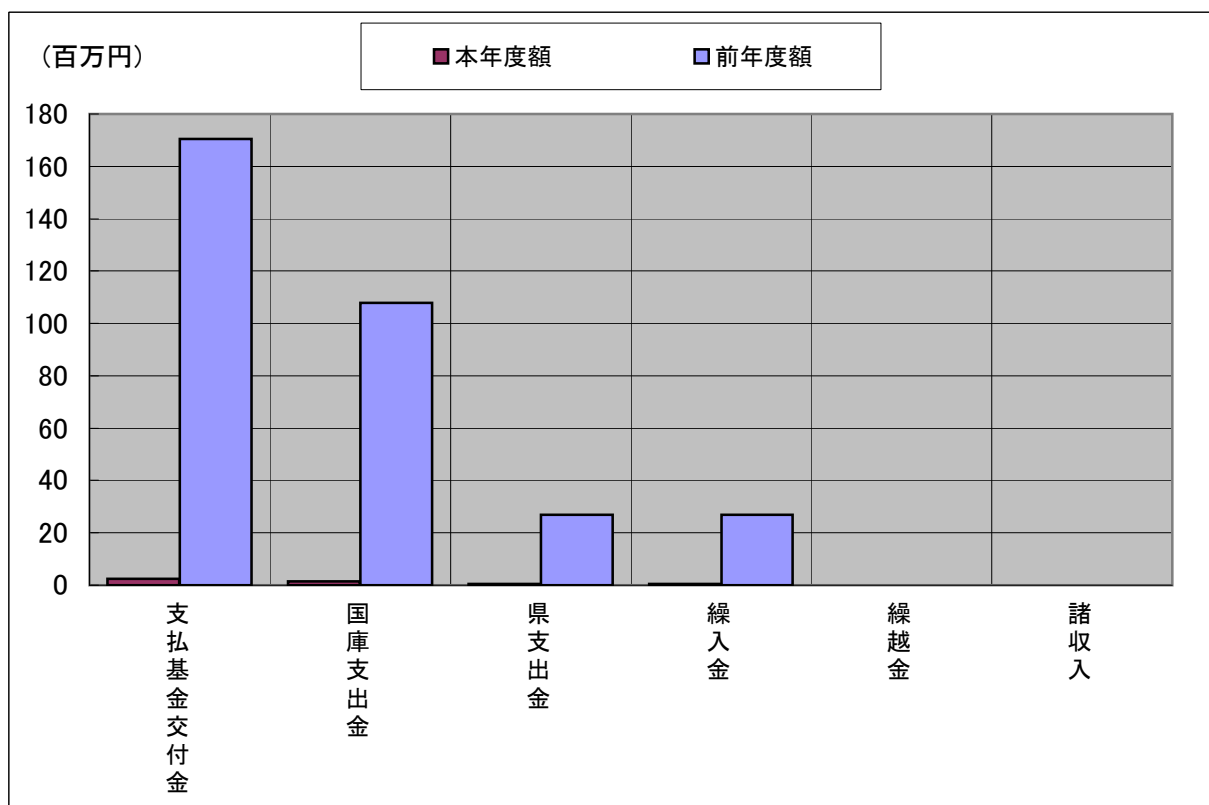
歳出	本年度額	構成比	前年度額	構成比	差引額	増減率
合計	1,222,586	100.0	1,129,733	86.8	92,853	8.2
1 総務費	6,925	0.6	8,537	0.8	-1,612	-18.9
2 保険給付費	777,230	63.6	683,871	60.5	93,359	13.7
3 後期高齢者支援金等	163,863	13.4	148,563	0.0	15,300	0.0
4 前期高齢者納付金等	527	0.0	156	0.0	371	0.0
5 老人保健拠出金	7,830	0.6	46,865	4.1	-39,035	-83.3
6 介護納付金	65,718	5.4	68,520	6.1	-2,802	-4.1
7 共同事業拠出金	158,680	13.0	131,894	11.7	26,786	20.3
8 保健事業費	15,791	1.3	13,754	1.2	2,037	14.8
9 基金積立金	703	0.1	579	0.1	124	21.4
11 諸支出金	2,154	0.2	1,153	0.1	1,001	86.8
12 予備費	23,165	1.9	25,841	2.3	-2,676	-10.4



老人保健特別会計 歳入

(額単位:千円、率単位:%)

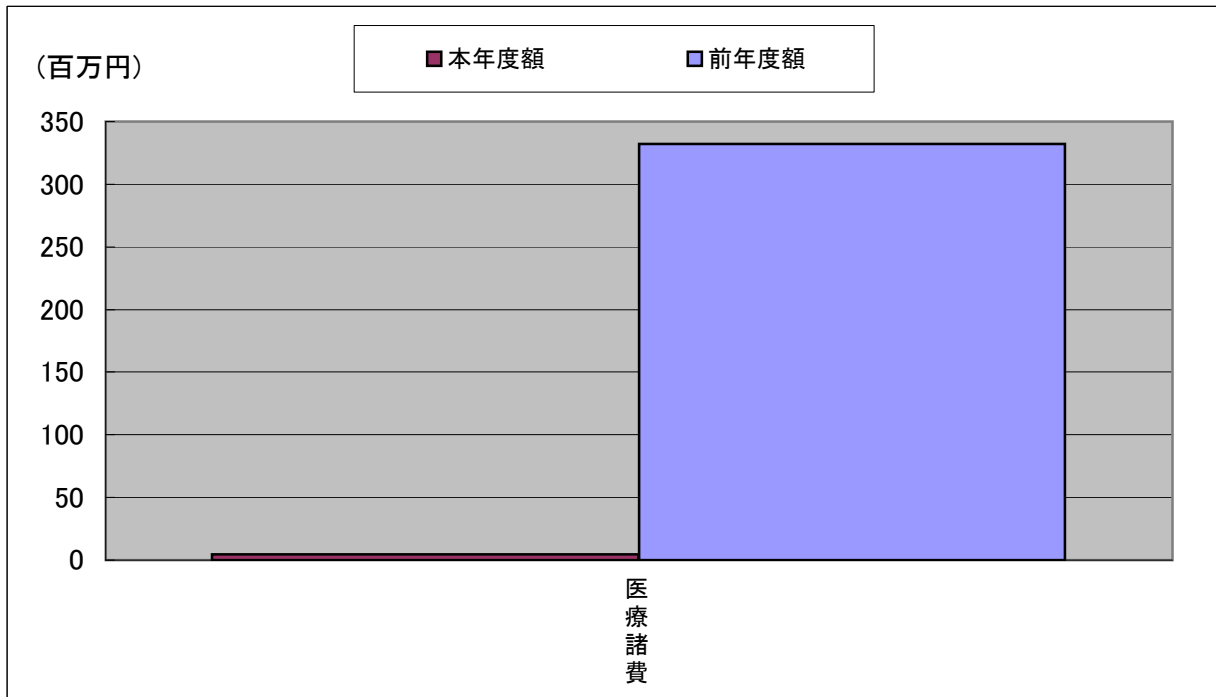
歳入	本年度額	構成比	前年度額	構成比	差引額	増減率
合計	4,803	100.0	332,187	100.0	-327,384	-98.6
1 支払基金交付金	2,500	52.1	170,584	51.4	-168,084	-98.5
2 国庫支出金	1,534	31.9	107,732	32.4	-106,198	-98.6
3 県支出金	383	8.0	26,933	8.1	-26,550	-98.6
4 繰入金	383	8.0	26,935	8.1	-26,552	-98.6
5 繰越金	1	0.0	1	0.0	0	0.0
6 諸収入	2	0.0	2	0.0	0	0.0



老人保健特別会計 歳出

(額単位:千円、率単位:%)

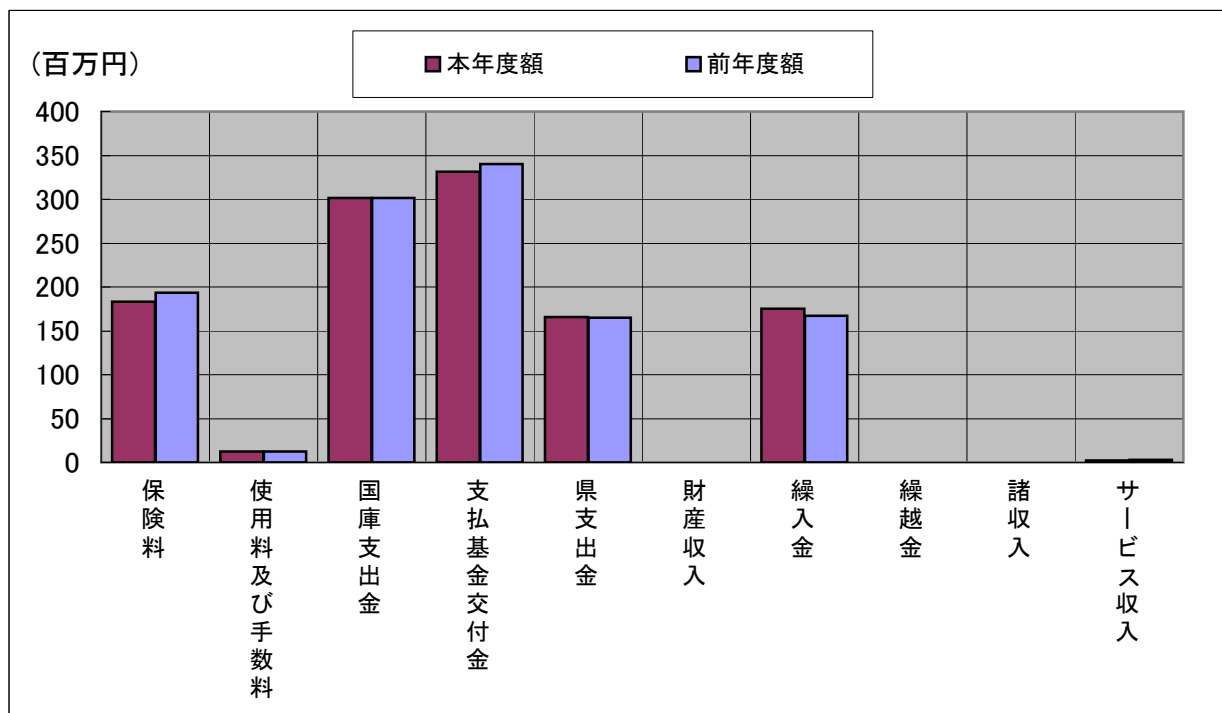
歳出	本年度額	構成比	前年度額	構成比	差引額	増減率
合計	4,803	100.0	332,187	100.0	-327,384	-98.6
1 医療諸費	4,803	100.0	332,187	100.0	-327,384	-98.6



介護保険特別会計 歳入

(額単位:千円、率単位:%)

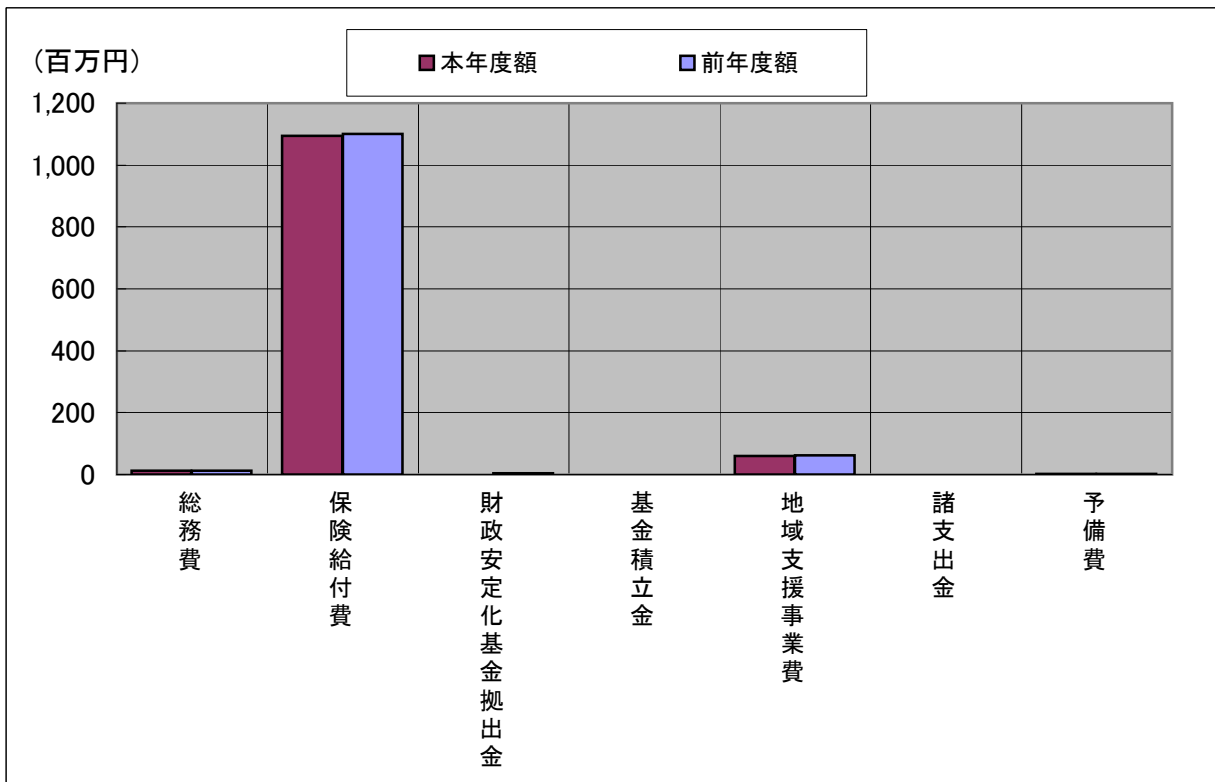
歳入	本年度額	構成比	前年度額	構成比	差引額	増減率
合計	1,171,531	100.0	1,183,033	100.0	-11,502	-1.0
1 保険料	183,296	15.6	193,079	16.3	-9,783	-5.1
2 使用料及び手数料	12,333	1.1	12,544	1.1	-211	-1.7
3 国庫支出金	301,233	25.7	301,588	25.5	-355	-0.1
4 支払基金交付金	331,464	28.3	340,485	28.8	-9,021	-2.6
5 県支出金	165,338	14.1	164,952	13.9	386	0.2
6 財産収入	1	0.0	1	0.0	0	0.0
7 繰入金	175,362	15.0	167,305	14.1	8,057	4.8
8 繰越金	1	0.0	1	0.0	0	0.0
9 諸収入	3	0.0	3	0.0	0	0.0
10 サービス収入	2,500	0.2	3,075	0.3	-575	-18.7



介護保険特別会計 歳出

(額単位:千円、率単位:%)

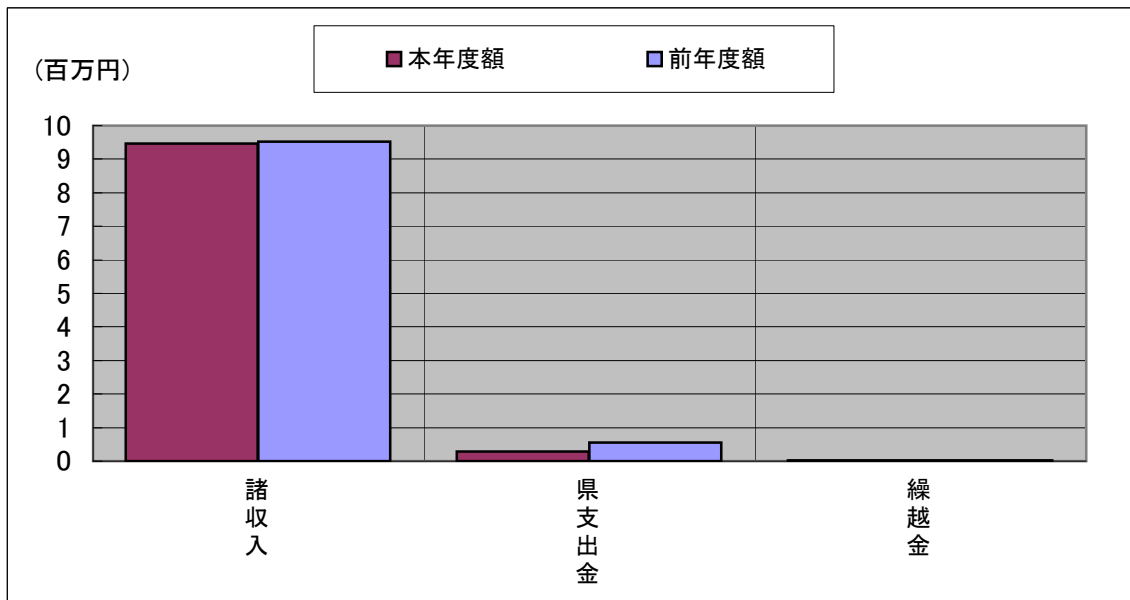
歳出	本年度額	構成比	前年度額	構成比	差引額	増減率
合計	1,171,531	100.0	1,183,033	100.0	-11,502	-1.0
1 総務費	13,254	1.1	12,706	1.1	548	4.3
2 保険給付費	1,095,321	93.5	1,101,565	93.1	-6,244	-0.6
3 財政安定化基金拠出金	0	0.0	5,087	0.4	-5,087	-100.0
4 基金積立金	1	0.0	0	0.0	1	0.0
5 地域支援事業費	60,915	5.2	61,635	5.2	-720	-1.2
6 諸支出金	40	0.0	40	0.0	0	0.0
7 予備費	2,000	0.2	2,000	0.2	0	0.0



住宅改修資金等貸付事業特別会計 歳入

(額単位:千円、率単位:%)

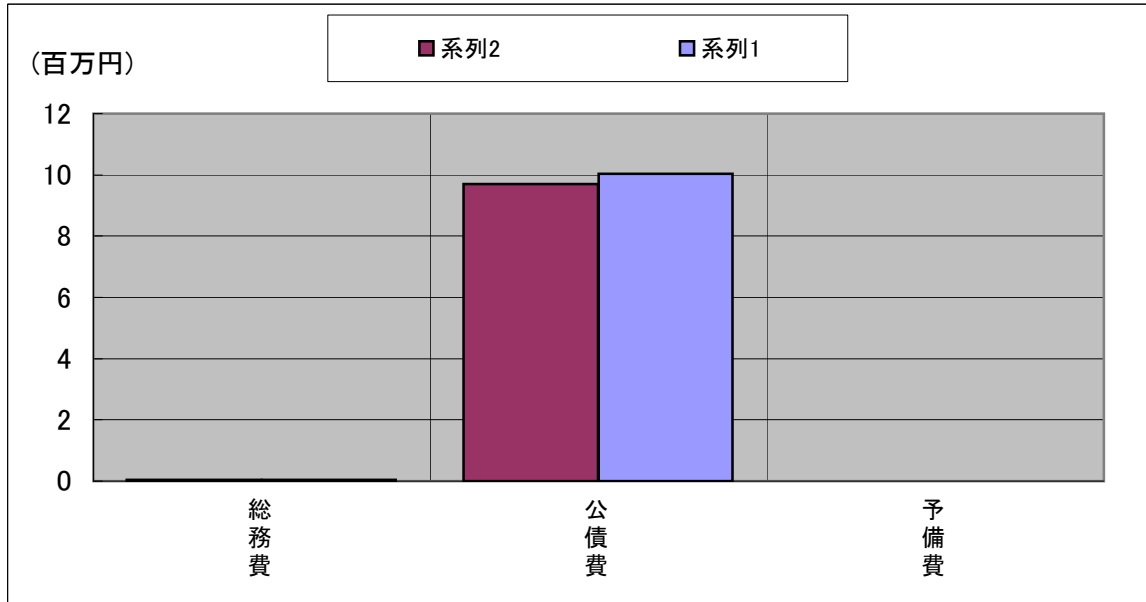
歳入	本年度額	構成比	前年度額	構成比	差引額	増減率
合計	9,751	100.0	10,091	100.0	-340	-3.4
2 諸収入	9,459	97.0	9,521	94.4	-62	-0.7
3 県支出金	282	2.9	560	5.5	-278	-49.6
5 繰越金	10	0.1	10	0.1	0	0.0



住宅改修資金等貸付事業特別会計 歳出

(額単位:千円、率単位:%)

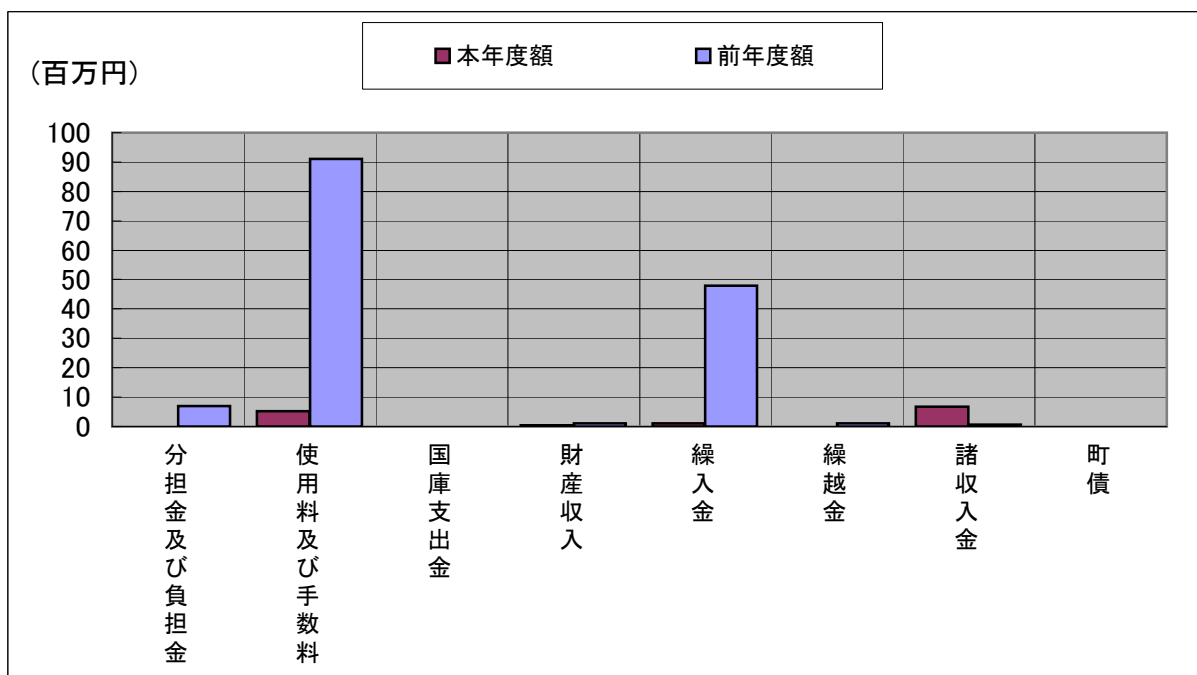
歳出	本年度額	構成比	前年度額	構成比	差引額	増減率
合計	9,751	100.0	10,091	100.0	-340	-3.4
1 総務費	36	0.4	36	0.4	0	0.0
3 公債費	9,705	99.5	10,045	99.5	-340	-3.4
4 予備費	10	0.1	10	0.1	0	0.0



簡易水道事業特別会計 歳入

(額単位:千円、率単位:%)

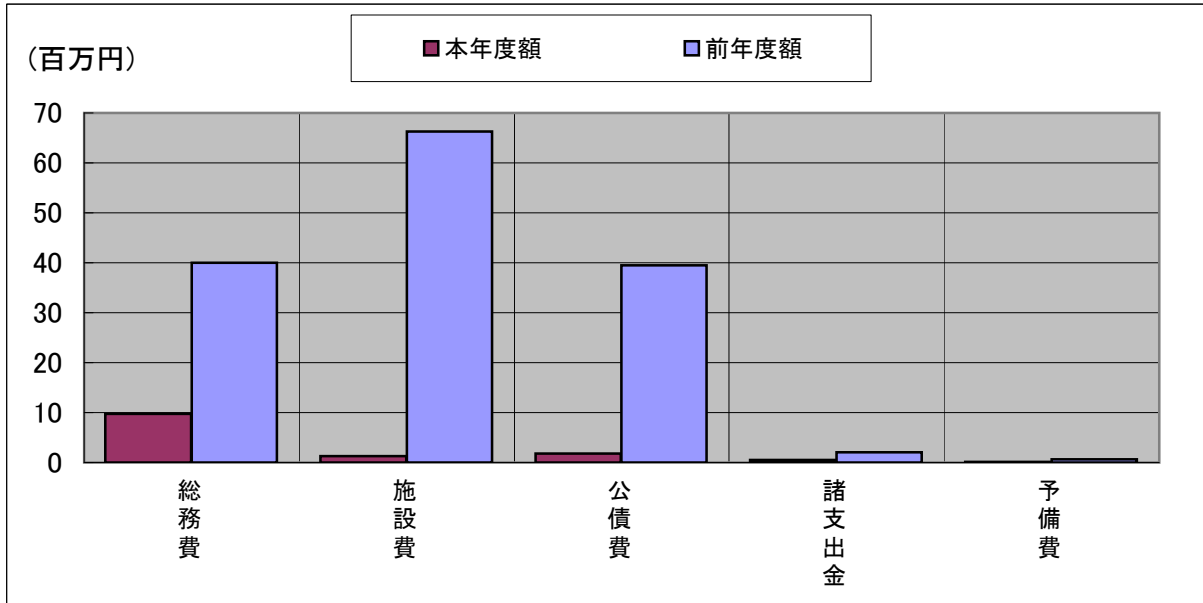
歳入	本年度額	構成比	前年度額	構成比	差引額	増減率
合計	13,400	100.0	148,503	100.0	-135,103	-91.0
1 分担金及び負担金	91	0.7	6,932	4.7	-6,841	-98.7
2 使用料及び手数料	5,168	38.6	91,041	61.3	-85,873	-94.3
3 国庫支出金		0.0	0	0.0	0	0.0
4 財産収入	392	2.9	1,036	0.7	-644	-62.2
6 繰入金	990	7.4	47,943	32.3	-46,953	-97.9
7 繰越金	4	0.0	1,002	0.7	-998	-99.6
8 諸収入金	6,755	50.4	549	0.4	6,206	1,130.4
9 町債	0	0.0	0	0.0	0	#DIV/0!



簡易水道事業特別会計 歳出

(額単位:千円、率単位:%)

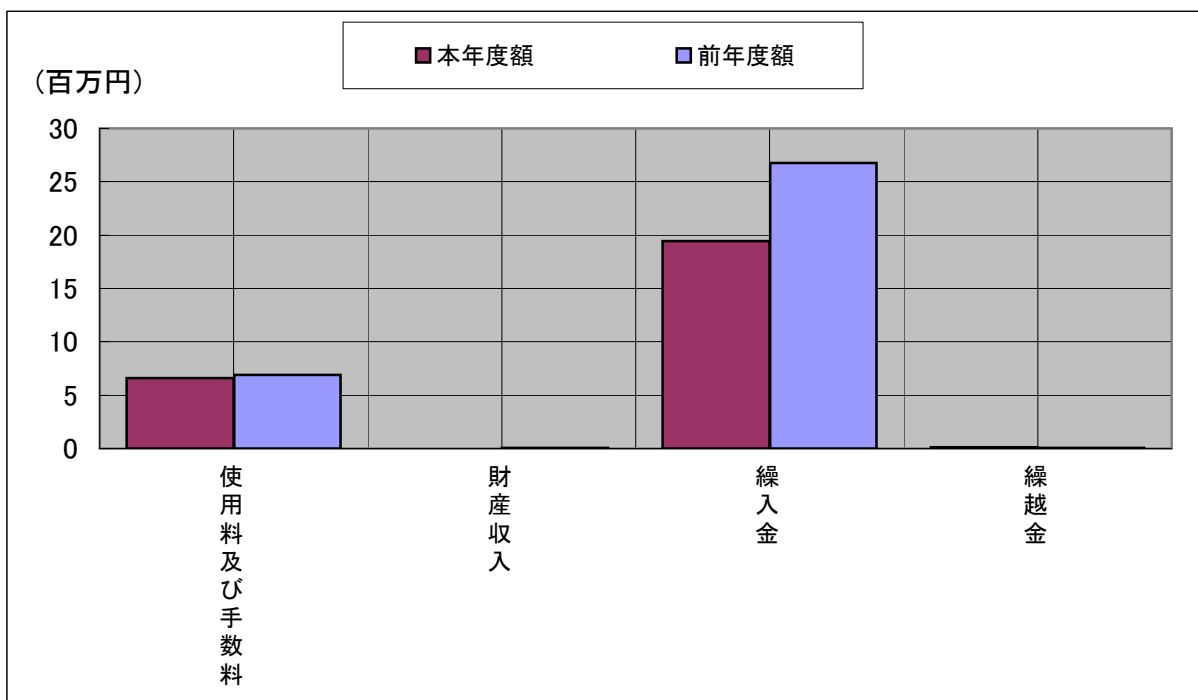
歳出	本年度額	構成比	前年度額	構成比	差引額	増減率
合計	13,400	100.0	148,503	100.0	-135,103	-91.0
1 総務費	9,686	72.3	39,989	26.9	-30,303	-75.8
2 施設費	1,326	9.9	66,285	44.6	-64,959	-98.0
3 公債費	1,793	13.4	39,503	26.6	-37,710	-95.5
4 諸支出金	495	3.7	2,111	1.4	-1,616	-76.6
5 予備費	100	0.7	615	0.4	-515	-83.7



下水道事業特別会計 歳入

(額単位:千円、率単位:%)

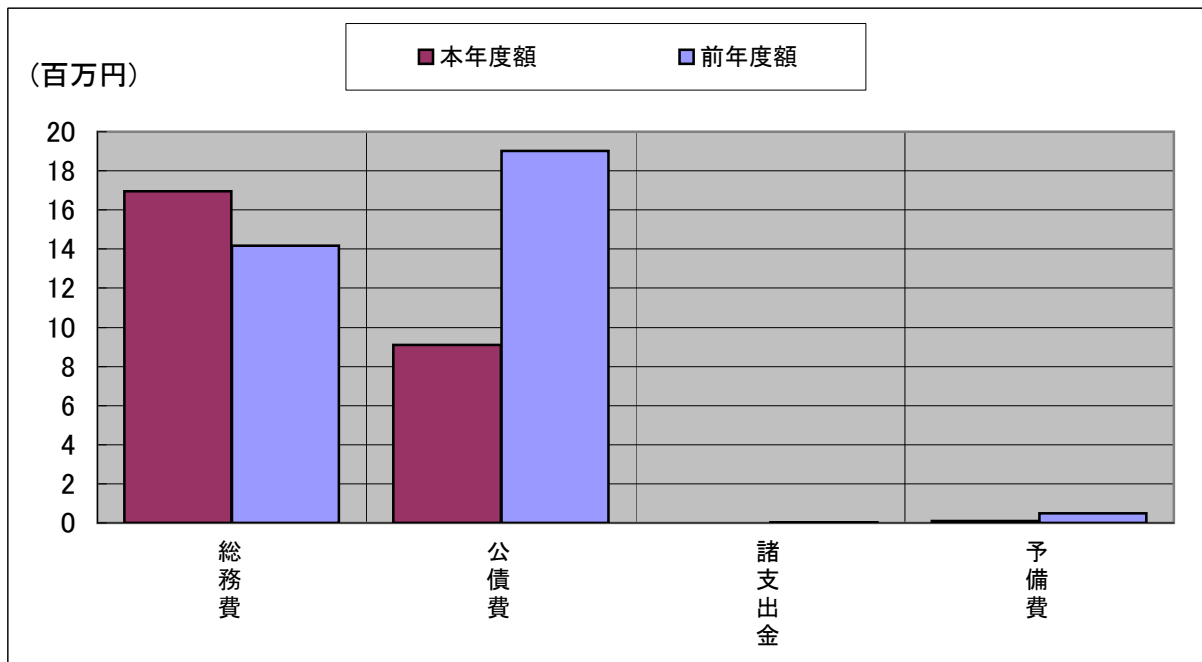
歳入	本年度額	構成比	前年度額	構成比	差引額	増減率
合計	26,152	100.0	33,727	100.0	-7,575	-22.5
2 使用料及び手数料	6,602	25.2	6,902	20.5	-300	-4.3
3 財産収入	2	0.0	35	0.1	-33	-94.3
4 繰入金	19,448	74.4	26,740	79.3	-7,292	-27.3
5 繰越金	100	0.4	50	0.1	50	100.0



下水道事業特別会計 歳出

(額単位:千円、率単位:%)

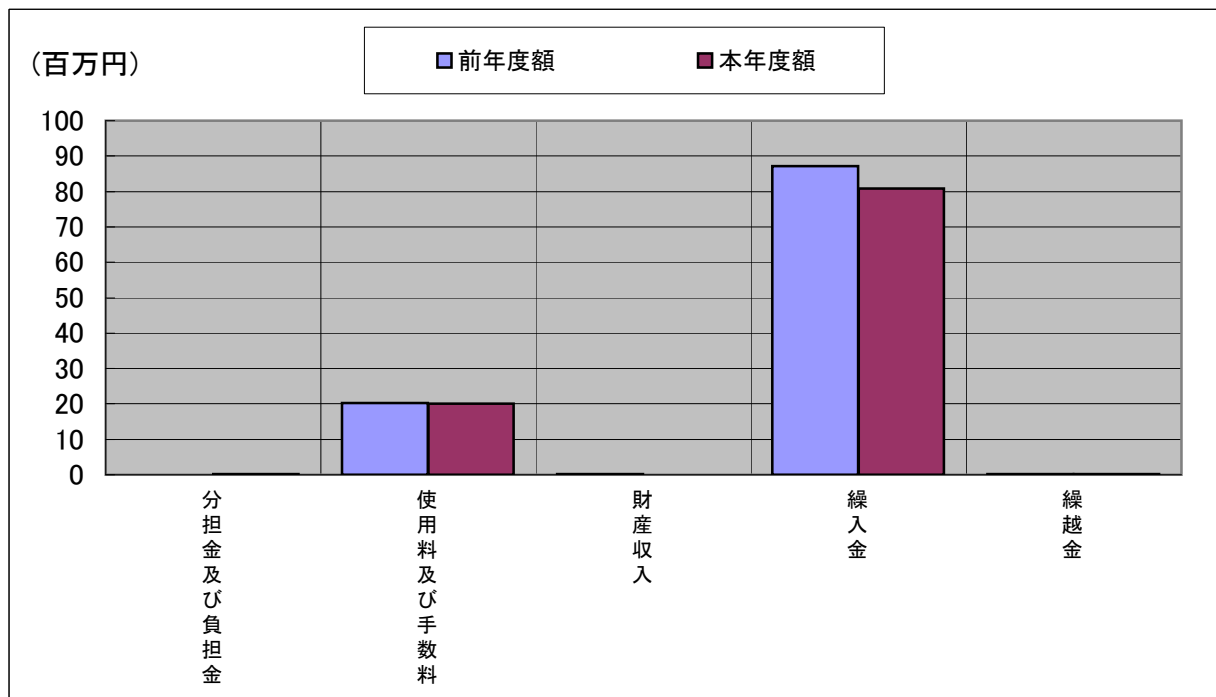
歳出	本年度額	構成比	前年度額	構成比	差引額	増減率
合計	26,152	100.0	33,727	100.0	-7,575	-22.5
1 総務費	16,959	64.8	14,174	42.0	2,785	19.6
2 公債費	9,091	34.8	19,018	56.4	-9,927	-52.2
3 諸支出金	2	0.0	35	0.1	-33	-94.3
4 予備費	100	0.4	500	1.5	-400	-80.0



農業集落排水事業特別会計 歳入

(額単位:千円、率単位:%)

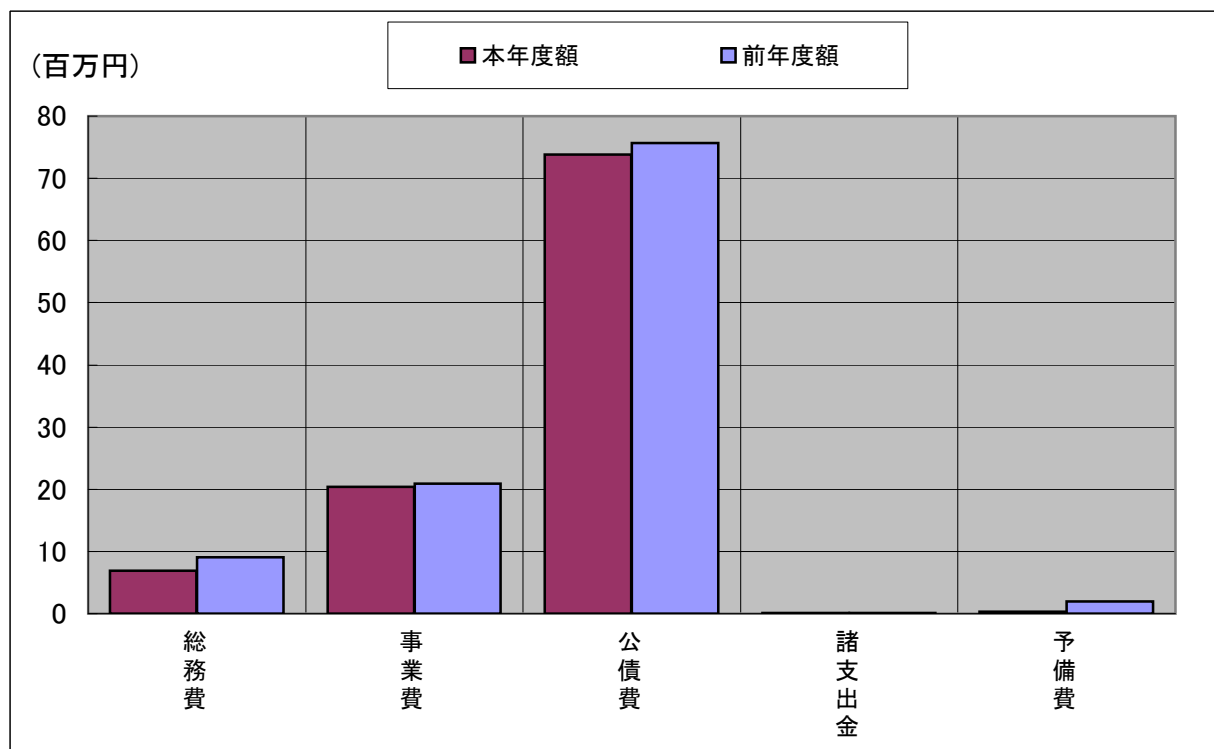
歳入	本年度額	構成比	前年度額	構成比	差引額	増減率
合計	101,375	99.8	107,771	100.0	-6,396	-5.9
1 分担金及び負担金	200	0.2	0	0.0	200	#DIV/0!
2 使用料及び手数料	20,156	19.9	20,325	18.9	-169	-0.8
3 財産収入	75	0.1	120	0.1	-45	-37.5
4 繰入金	80,743	79.6	87,225	80.9	-6,482	-7.4
5 繰越金	201	0.2	101	0.1	100	99.0



農業集落排水事業特別会計 歳出

(額単位:千円、率単位:%)

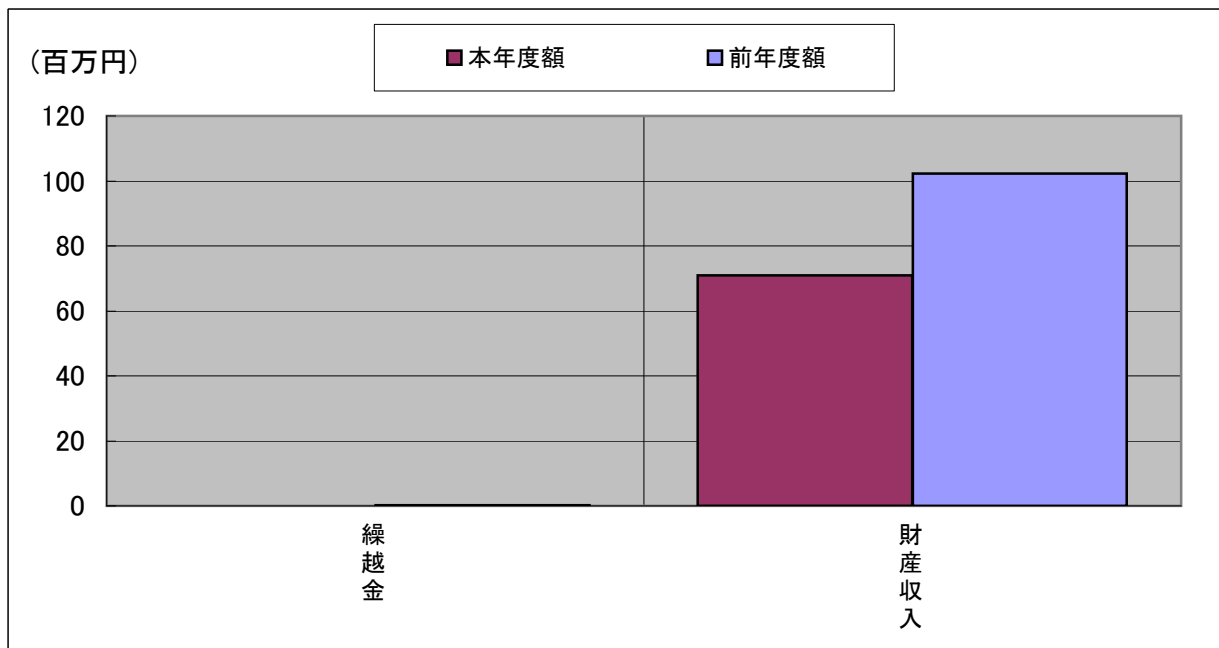
歳出(目的別)	本年度額	構成比	前年度額	構成比	差引額	増減率
合計	101,375	100.0	107,771	100.0	-6,396	-5.9
1 総務費	6,855	6.8	9,085	8.4	-2,230	-24.5
2 事業費	20,336	20.1	20,933	19.4	-597	-2.9
3 公債費	73,809	72.8	75,633	70.2	-1,824	-2.4
4 諸支出金	75	0.1	120	0.1	-45	-37.5
5 予備費	300	0.3	2,000	1.9	-1,700	-85.0



住宅地造成事業特別会計 歳入

(額単位:千円、率単位:%)

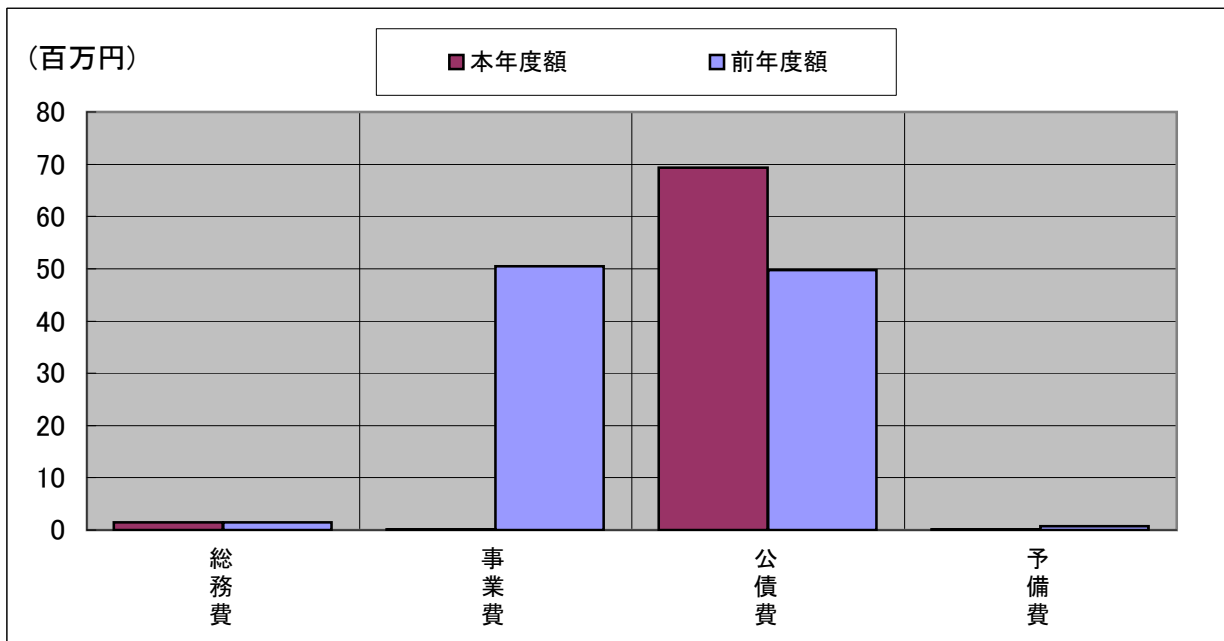
歳入	本年度額	構成比	前年度額	構成比	差引額	増減率
合計	71,000	100.0	102,450	100.0	-31,450	-30.7
3 繰越金	10	0.0	100	0.1	-90	-90.0
5 財産収入	70,990	100.0	102,350	99.9	-31,360	-30.6



住宅地造成事業特別会計 歳出

(額単位:千円、率単位:%)

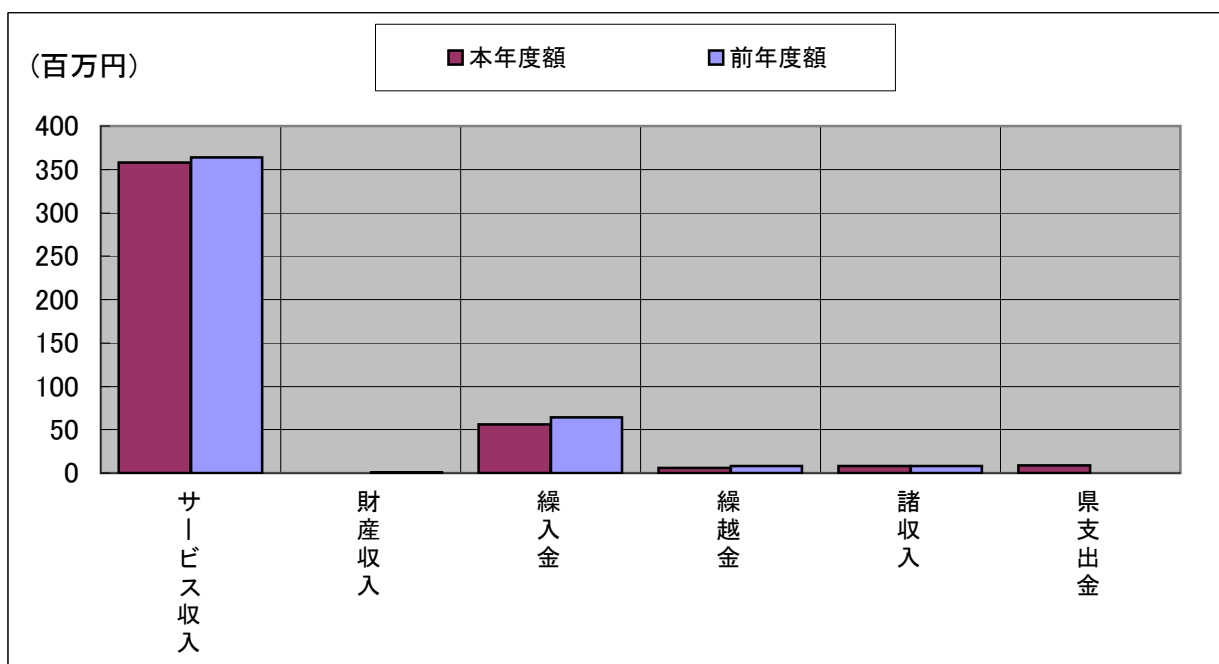
歳出	本年度額	構成比	前年度額	構成比	差引額	増減率
合計	71,000	100.0	102,450	100.0	-31,450	-30.7
1 総務費	1,520	2.1	1,445	1.4	75	5.2
2 事業費	100	0.1	50,500	49.3	-50,400	-99.8
3 公債費	69,300	97.6	49,741	48.6	19,559	39.3
5 予備費	80	0.1	764	0.7	-684	-89.5



老人保健施設特別会計 歳入

(額単位:千円、率単位:%)

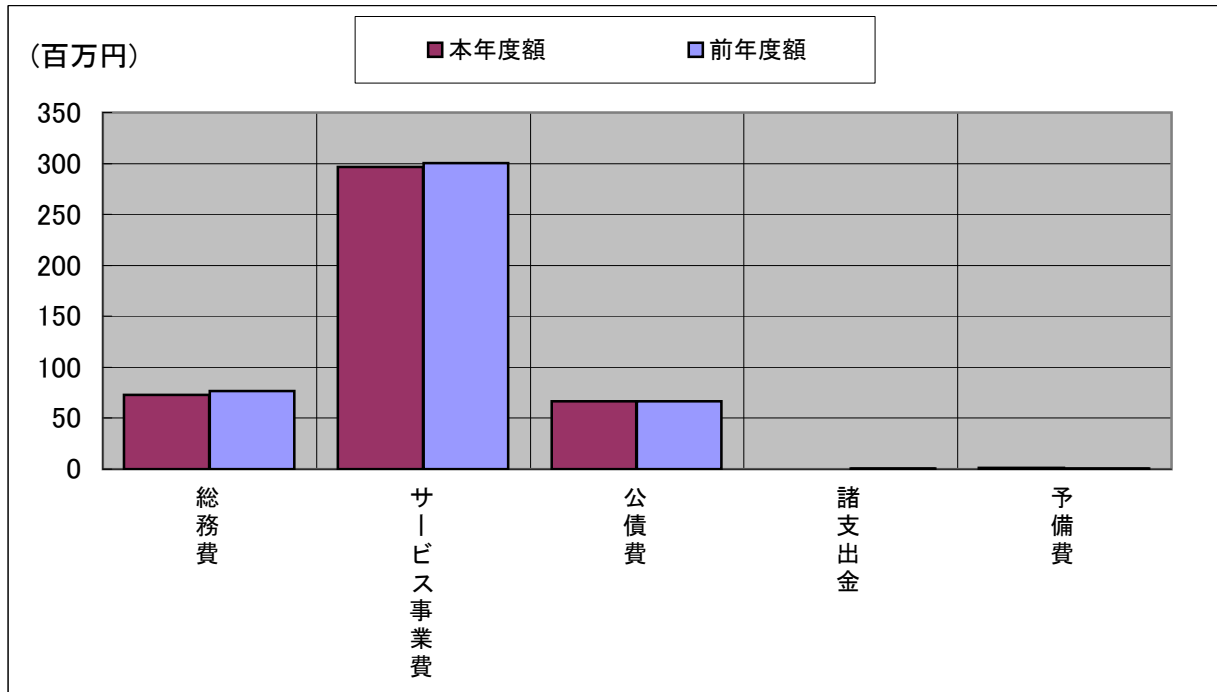
歳入	本年度額	構成比	前年度額	構成比	差引額	増減率
合計	437,400	100.0	444,724	100.0	-7,324	-1.6
1 サービス収入	357,931	81.8	363,709	81.8	-5,778	-1.6
3 財産収入	186	0.0	372	0.1	-186	-50.0
4 繰入金	56,348	12.9	64,248	14.4	-7,900	-12.3
5 繰越金	5,700	1.3	8,000	1.8	-2,300	-28.8
6 諸収入	8,235	1.9	8,395	1.9	-160	-1.9
7 県支出金	9,000	2.1	0	0.0	9,000	#DIV/0!



老人保健施設特別会計 歳出

(額単位:千円、率単位:%)

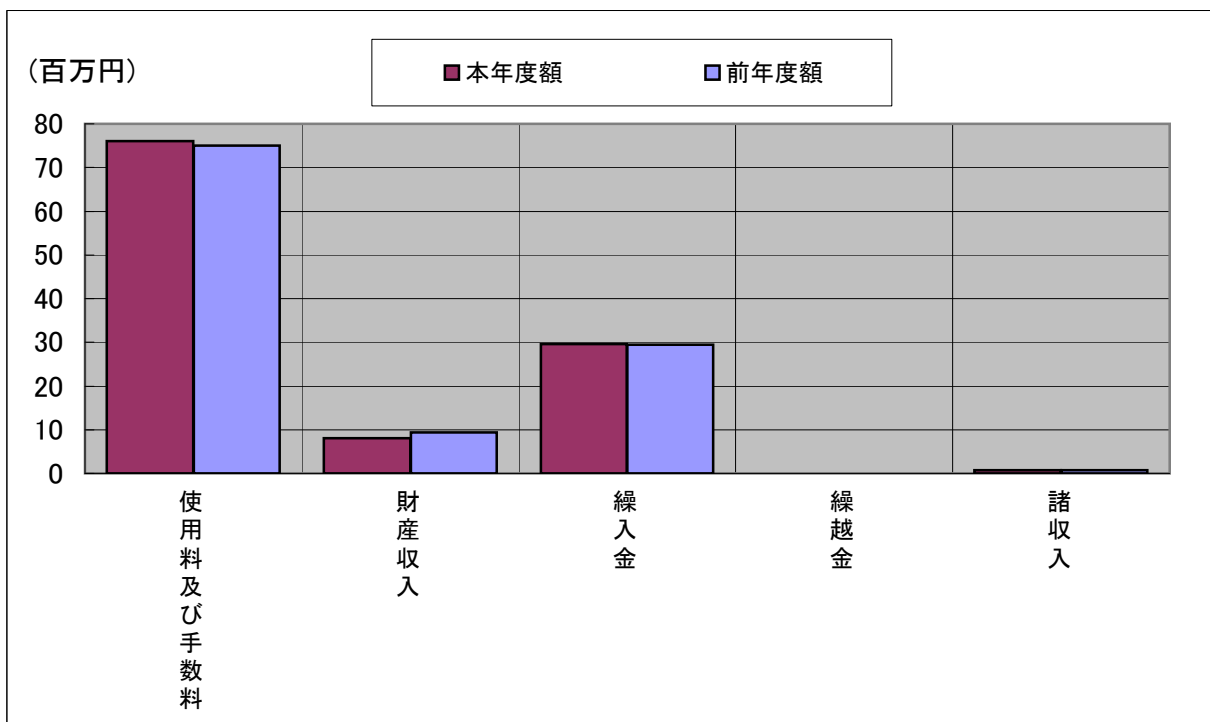
歳出	本年度額	構成比	前年度額	構成比	差引額	増減率
合計	437,400	100.0	444,724	100.0	-7,324	-1.6
1 総務費	72,634	16.6	76,876	17.3	-4,242	-5.5
2 サービス事業費	296,790	67.9	300,326	67.5	-3,536	-1.2
3 公債費	66,374	15.2	66,375	14.9	-1	-0.0
4 諸支出金	186	0.0	372	0.1	-186	-50.0
5 予備費	1,416	0.3	775	0.2	641	82.7



索道事業特別会計 歳入

(額単位:千円、率単位:%)

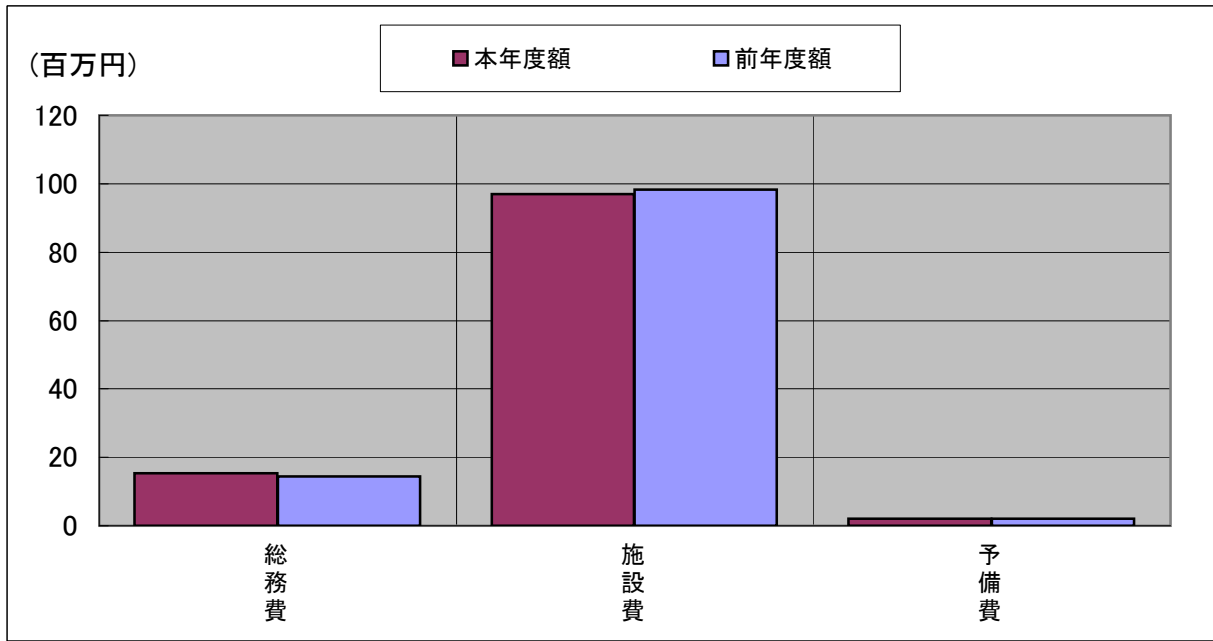
歳入	本年度額	構成比	前年度額	構成比	差引額	増減率
合計	114,262	100.0	114,655	100.0	-393	-0.3
1 使用料及び手数料	75,975	66.5	74,995	65.4	980	1.3
2 財産収入	8,000	7.0	9,400	8.2	-1,400	-14.9
3 繰入金	29,527	25.8	29,500	25.7	27	0.1
4 繰越金	0	0.0	0	0.0	0	#DIV/0!
5 諸収入	760	0.7	760	0.7	0	0.0



索道事業特別会計 歳出

(額単位:千円、率単位:%)

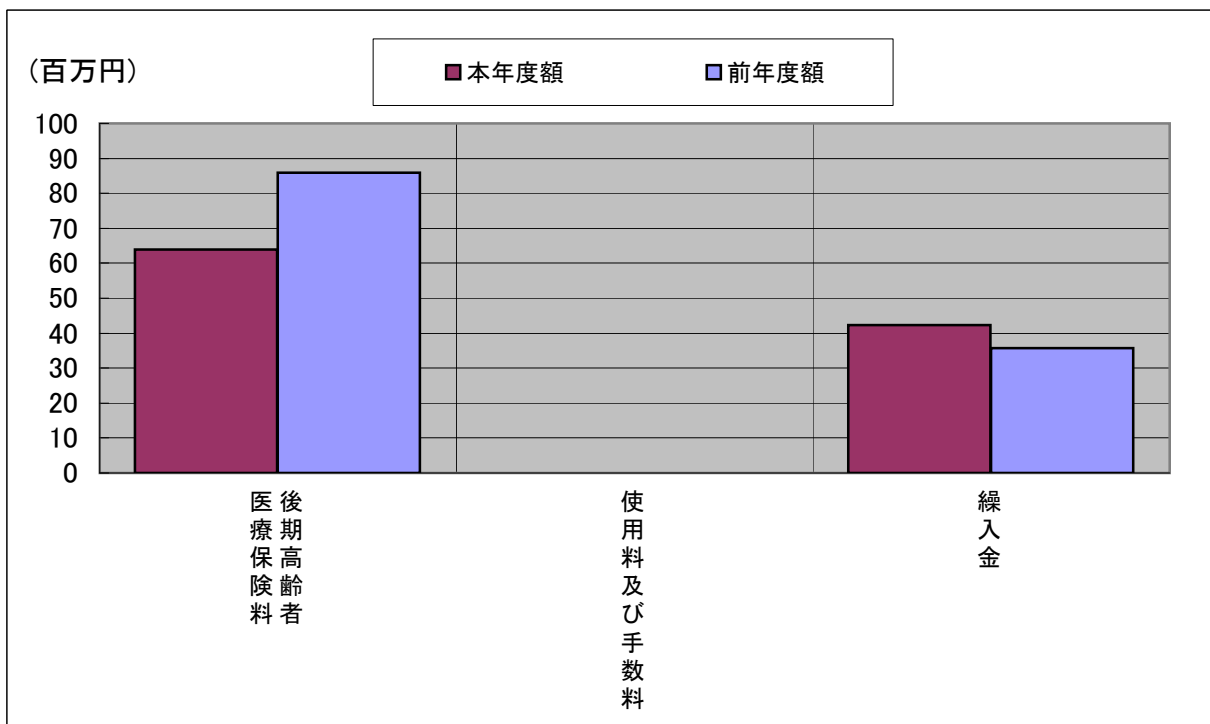
歳出	本年度額	構成比	前年度額	構成比	差引額	増減率
合計	114,262	100.0	114,655	100.0	-393	-0.3
1 総務費	15,347	13.4	14,341	12.5	1,006	7.0
2 施設費	96,915	84.8	98,314	85.7	-1,399	-1.4
4 予備費	2,000	1.8	2,000	1.7	0	0.0



後期高齢者医療特別会計 歳入

(額単位:千円、率単位:%)

歳入	本年度額	構成比	前年度額	構成比	差引額	増減率
合計	106,226	100.0	121,706	0.0	-15,480	0.0
1 後期高齢者医療保険料	63,902	60.2	85,943	0.0	-22,041	0.0
2 使用料及び手数料	16	0.0	1	0.0	15	0.0
4 繰入金	42,308	39.8	35,762	0.0	6,546	0.0



後期高齢者医療特別会計 歳出

(額単位:千円、率単位:%)

歳出	本年度額	構成比	前年度額	構成比	差引額	増減率
合計	106,226	100.0	121,706	0.0	-15,480	0.0
1 総務費	2,168	2.0	1,629	0.0	539	0.0
2 後期高齢者医療 広域連合納付金	99,058	93.3	115,077	0.0	-16,019	0.0
4 予備費	5,000	4.7	5,000	0.0	0	0.0

