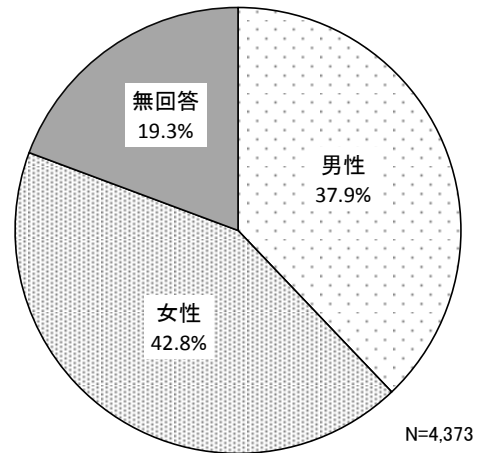


3 | プロフィール 《個人票》

《1》 16歳以上の家族のプロフィール

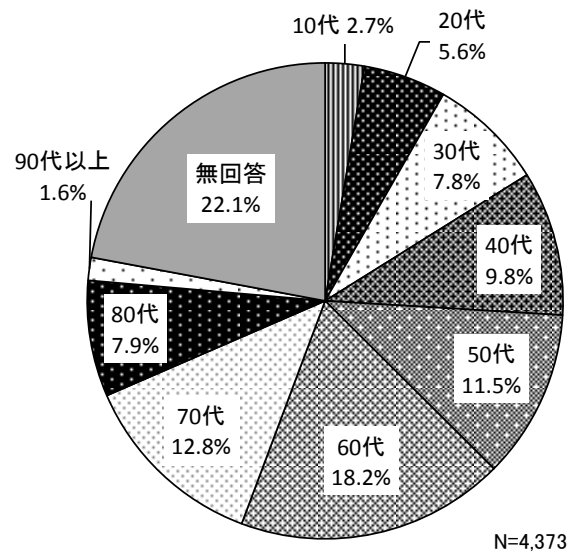
(1) 性別

	回答数(人)	割合(%)
男性	1,657	37.9
女性	1,871	42.8
無回答	845	19.3
合計	4,373	100.0

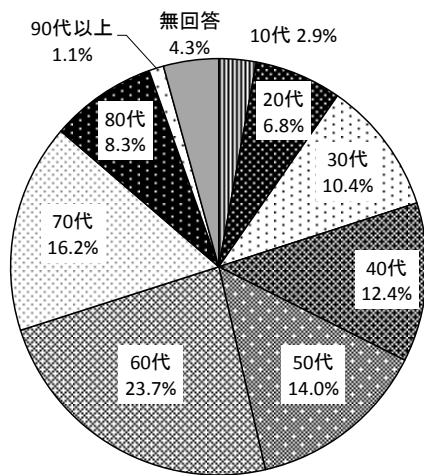


(2) 年代

	回答数(人)	割合(%)
10代	116	2.7
20代	246	5.6
30代	343	7.8
40代	430	9.8
50代	503	11.5
60代	798	18.2
70代	559	12.8
80代	345	7.9
90代以上	68	1.6
無回答	965	22.1
合計	4,373	100.0

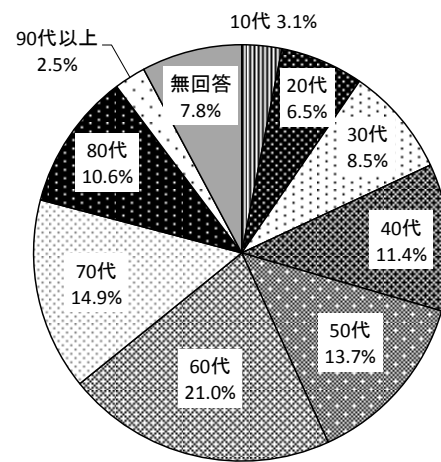


	男性		女性	
	回答数(人)	割合(%)	回答数(人)	割合(%)
10代	48	2.9	58	3.1
20代	112	6.8	121	6.5
30代	172	10.4	159	8.5
40代	205	12.4	214	11.4
50代	232	14.0	256	13.7
60代	392	23.7	393	21.0
70代	269	16.2	279	14.9
80代	137	8.3	199	10.6
90代以上	19	1.1	46	2.5
無回答	71	4.3	146	7.8
合計	1,657	100.0	1,871	100.0



N=1,657

【男性】

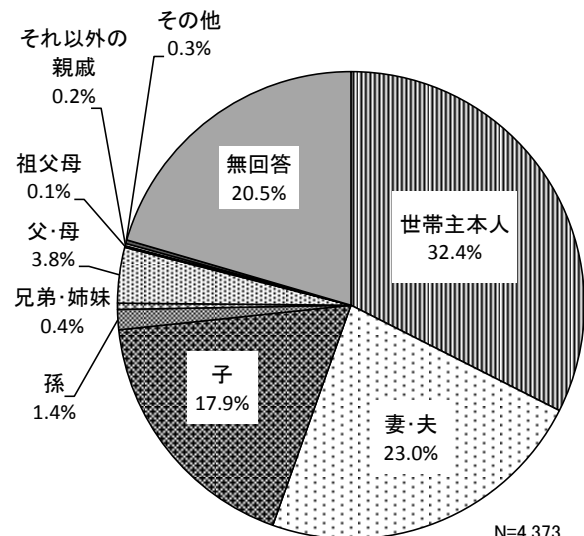


N=1,871

【女性】

(3) 世帯主との続柄

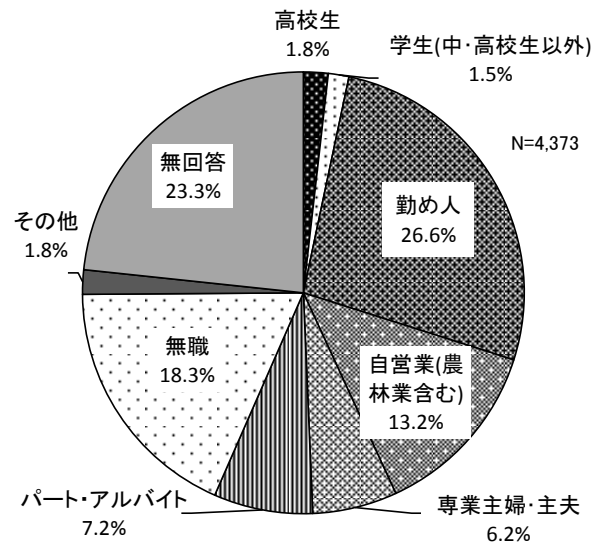
	回答数(人)	割合(%)
世帯主本人	1,419	32.4
妻・夫	1,005	23.0
子	782	17.9
孫	61	1.4
兄弟・姉妹	19	0.4
父・母	168	3.8
祖父母	5	0.1
それ以外の親戚	7	0.2
その他	11	0.3
無回答	896	20.5
合計	4,373	100.0



N=4,373

(4) 職業

	回答数(人)	割合(%)
高校生	79	1.8
学生(中・高校生以外)	66	1.5
勤め人	1,163	26.6
自営業(農林業含む)	578	13.2
専業主婦・主夫	271	6.2
パート・アルバイト	317	7.2
無職	801	18.3
その他	78	1.8
無回答	1,020	23.3
合計	4,373	100.0



(5) 佐久穂町外での居住経験の有無

	回答数(人)	割合(%)
あり	2,191	50.1
なし	1,104	25.2
無回答	1,078	24.7
合計	4,373	100.0

